



МАССАЖЕР ДЛЯ СПИНЫ
ASKONA POWER BACK
Руководство по эксплуатации

Askona Performance
Restorative collection

Массажер для спины Askona Power Back


Массажер Askona Power Back – признанное решение для снятия усталости и напряжения мышц после тяжелого дня. Массажер разработан для глубокого расслабляющего массажа мышц спины, плеч и поясницы. Аппарат отлично подойдет автомобилистам для восстановления мышечного тонуса и снятия напряжения после долгой дороги.

Для Вашего удобства Вы можете управлять движением роликов и регулировать их интенсивность, направление движения. Дополнительно предусмотрена возможность согревающего массажа.

Используя данный Массажер, Вы сможете размять затекшие мышцы, улучшить кровообращение и снизить болевые ощущения.

Обязательно ознакомьтесь с данным Руководством по эксплуатации перед началом использования Массажера.

Описание Askona Power Back



1. Панель управления
2. Массажная панель
3. Зарядное устройство

Меры предосторожности

1. Обязательно проконсультируйтесь с врачом перед началом использования, если Вы:
 - страдаете от разного рода недомоганий и утомлений, а также от физических, умственных или психических нарушений
 - страдаете от сердечно-сосудистых заболеваний или гипертонии/гипотонии
 - страдаете от инфекционных заболеваний
 - страдаете от злокачественной опухоли
 - обладаете диагнозом шизофрении
 - перенесли инсульт
 - имеете открытые раны, порезы, покраснения, инфекции, ожоги и синяки на коже
 - беременны, находитесь в периоде менструации и непрекращающейся лихорадки

Меры предосторожности

- обладаете чувствительной кожей, ангиэктазией или были госпитализированы
- обладаете низкой чувствительностью к изменению температур, максимальная температура согревающего режима +45°C
- имеете иные редкие заболевания

Настоятельно **не рекомендуется** пользоваться Массажером лицам:

- находящимся в периоде восстановления после лечения
 - проходившим в прошлом лечение от остеопороза
 - беременным
 - с имплантированным кардиостимулятором
 - страдающим от деформации, болезней и других нарушений работы позвоночника
2. Не используйте Массажер во время вождения автомобиля, сна или алкогольного опьянения.
 3. Не разбирайте устройство самостоятельно. В случае необходимости обратитесь за помощью в сервисный центр.
 4. Не используйте, не заряжайте, не храните устройство в жаркой или влажной среде, а также под прямыми лучами солнца во избежание поломок и неисправностей.
 5. Не разрешайте детям или людям с ограниченными физическими возможностями использовать устройство без присмотра.
 6. Не оставляйте Массажер под водой или в помещениях, условия в которых способствуют образованию коррозии.
 7. Не пользуйтесь Массажером в местах с повышенной влажностью или рядом с открытой поверхностью воды, во избежание короткого замыкания или поражения электрическим током.
 8. Немедленно прекратите использование устройства в случае обнаружения неисправностей в Массажере или зарядном устройстве.
 9. Не роняйте и не ударяйте устройство.
 10. Не располагайте тяжелые предметы на поверхности Массажера.
 11. Не вставайте и не садитесь на устройство.
 12. Не пользуйтесь Массажером в процессе подзарядки устройства.
 13. Не пользуйтесь Массажером одновременно с иными гаджетами с функцией нагрева, например, электрическим одеялом.
 14. Массажер не заменяет лечения или рекомендаций врача. В случае возникновения вопросов – проконсультируйтесь с врачом.
 15. Массажер не может быть использован для диагностики, лечения или других коммерческих целей.

Инструкция по использованию

ПЕРЕД НАЧАЛОМ ИСПОЛЬЗОВАНИЯ



- Проверьте комплектность устройства и компонентов.
- Полностью зарядите Массажер.

Не запускайте устройство, если питание и напряжение питания находятся вне допустимого диапазона или являются нестабильными

КАК ЗАРЯДИТЬ УСТРОЙСТВО

1. Снимите крышку на задней поверхности Массажера и подсоедините зарядное устройство к Массажеру.
2. Подключите зарядное устройство к розетке.
3. Во время подзарядки светодиодный индикатор будет светиться красным. Когда аккумулятор будет полностью заряжен, индикатор станет зеленым.
4. После полной подзарядки отсоедините Массажер от источника питания.
5. При ежедневном использовании интенсивность работы Массажера может снижаться. В таком случае зарядите Массажер.

ПОРЯДОК ИСПОЛЬЗОВАНИЯ

1. Запустите Массажер нажатием на кнопку (power). При включении запускается режим по умолчанию – массаж, дополненный согревающим эффектом.
2. Для изменения направления движения массажных роликов осуществите одно нажатие на кнопку (power), если устройство работает в режиме по умолчанию.
3. Третье нажатие на кнопку power выключит согревающий режим, массажные ролики продолжат работу.
4. Четвертое нажатие на кнопку (если активирован только массажный режим) – выключит массажер.
5. Массажер автоматически приостанавливает работу через 15 минут. Для возобновления работы воспользуйтесь долгим нажатием на кнопку .
6. Вы можете регулировать скорость роликов нажатием на кнопку .

Устранение неисправностей

Ниже приведены случаи, с которыми Вы можете столкнуться при использовании Массажера. В случае, если данные рекомендации не обеспечили должный эффект или неприменимы, обратитесь в сервисный центр.

Устранение неисправностей

Вид	Возможная причина	Меры по устранению
Массажер не работает	Проверьте, включено ли устройство	Нажмите кнопку включения/выключения
	Низкий заряд аккумулятора	Зарядите Массажер
	Время работы по умолчанию вышло (15 мин.)	Перезапустите работу устройства
	Устройство находится под давлением тяжелых объектов	Выключите устройство (в том числе из сети) и уберите тяжелые объекты
Устройство чрезмерно нагревается	Массажер использовался длительный период времени	Не используйте устройство более двух часов подряд

Очистка и уход

ПОСЛЕ ИСПОЛЬЗОВАНИЯ

- Выключите Массажер и отсоедините зарядное устройство.
- Храните в сухом прохладном месте. Не храните устройство в подвешенном виде.

ОЧИСТКА

- Протирайте Массажер мягкими и сухими тканевыми салфетками. Не используйте воду для чистки устройства.
- Не используйте абразивные чистящие средства, щетки, бензин, керосин, мебельные полироли или их растворы.

Технические характеристики продукта

Наименование — Массажер для спины Askona Power Back

Литиевая батарея — 2000 мА^ч

Напряжение — 5В

Габариты — 210x108x78 мм

Мощность — 12Вт



ASKONA POWER EYES
МАССАЖЕР ДЛЯ ГЛАЗ



ASKONA MUSCLE SHOCK
EMS-МАССАЖЕР



ASKONA STRESS FREE
МАССАЖЕР ДЛЯ ЛИЦА



ASKONA POWER NECK
МАССАЖЕР ДЛЯ ШЕИ
